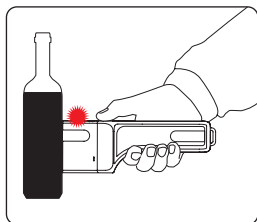
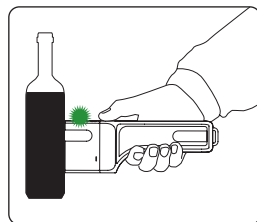


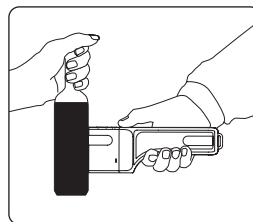
# Краткая инструкция по применению



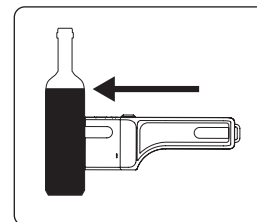
Красный сигнал — жидкость  
опасна



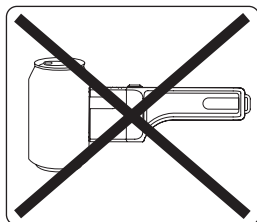
Зеленый сигнал — жидкость  
безопасна



По возможности держите  
контейнер за горловину




Прижимайте прибор  
к контейнеру плотно, без зазоров



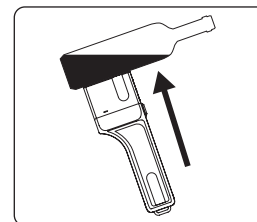
Только для неметаллических  
контейнеров



Этикетки из фольги могут  
создавать помехи



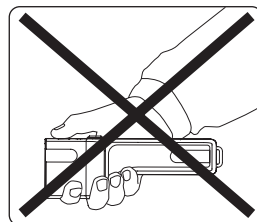
Не предназначен для  
тестирования мелких  
контейнеров



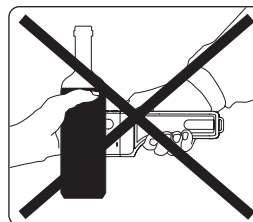
Если уровень жидкости  
в контейнере меньше 7 см, разверните  
контейнер горизонтально



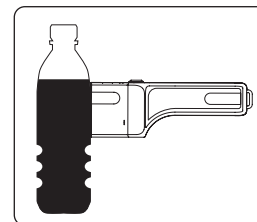
Жидкости, находящиеся  
в радиусе 10 см  
от тестируемого объекта,  
вызывают помехи



Во время измерений  
не кладите пальцы  
на переднюю часть прибора  
далее кнопки включения



Во время измерений  
не подносите руку к детектору  
ближе, чем на 10 см



По возможности прикладывайте  
детектор к наиболее плоской  
поверхности контейнера

Данная инструкция не отменяет необходимости прочтения руководства по эксплуатации!